

令和4年度(2022年度)決算報告書

- I. 貸借対照表
- II-1. 正味財産増減計算書
- II-2. 正味財産増減計算書内訳表
- III. 財務諸表に対する注記
- IV. 附属明細書
- V. 財産目録
- VI. 収支計算書

貸借対照表
令和 5年 3月31日現在

(単位:円)

科目	当年度	前年度	増減
I 資産の部			
1. 流動資産			
現金預金	268,788,146	128,902,320	139,885,826
未収金	35,001,749	21,498,149	13,503,600
棚卸資産	42,310	603,680	△ 561,370
前払費用	5,639,619	5,302,842	336,777
立替金	0	977	△ 977
仮払金	3,000	0	3,000
流動資産合計	309,474,824	156,307,968	153,166,856
2. 固定資産			
(1) 基本財産			
基本財産合計			
(2) 特定資産			
退職給付引当資産	13,432,973	11,339,673	2,093,300
特定資産合計	13,432,973	11,339,673	2,093,300
(3) その他固定資産			
建物	4,182,750	4,268,550	△ 85,800
建物付属設備	912,615	978,945	△ 66,330
什器備品	5,688,259	4,337,449	1,350,810
商標権	101,777	133,091	△ 31,314
ソフトウェア	47,344,318	30,963,299	16,381,019
敷金	35,155,336	17,577,668	17,577,668
その他固定資産合計	93,385,055	58,259,002	35,126,053
固定資産合計	106,818,028	69,598,675	37,219,353
資産合計	416,292,852	225,906,643	190,386,209
II 負債の部			
1. 流動負債			
未払金	30,630,786	48,616,004	△ 17,985,218
未払費用	34,317,744	1,857,998	32,459,746
未払法人税等	70,000	70,000	0
未払消費税等	27,838,200	3,420,100	24,418,100
前受金	2,926,000	385,000	2,541,000
預り金	2,895,721	2,555,481	340,240
仮受金	160,600	0	160,600
流動負債合計	98,839,051	56,904,583	41,934,468
2. 固定負債			
長期借入金	0	119,046,200	△ 119,046,200
退職給付引当金	13,432,973	11,339,673	2,093,300
固定負債合計	13,432,973	130,385,873	△ 116,952,900
負債合計	112,272,024	187,290,456	△ 75,018,432
III 正味財産の部			
1. 基金			
基金	40,000,000	40,000,000	0
2. 指定正味財産			
3. 一般正味財産			
一般正味財産合計	264,020,828	△ 1,383,813	265,404,641
正味財産合計	304,020,828	38,616,187	265,404,641
負債及び正味財産合計	416,292,852	225,906,643	190,386,209

正味財産増減計算書
令和 4年 4月 1日から令和 5年 3月31日まで

(単位:円)

科目	当年度	前年度	増減
I 一般正味財産増減の部			
1. 経常増減の部			
(1) 経常収益			
特定資産運用益			
特定資産受取利息	112	93	19
特定資産運用益計	112	93	19
受取会費			
受取会費	32,005,000	33,444,900	△ 1,439,900
受取会費計	32,005,000	33,444,900	△ 1,439,900
事業収益			
プログラム審査・認定料	173,745,000	10,329,000	163,416,000
連携施設認定証発行料・再発行料	115,500	38,500	77,000
プログラム認定証再発行料	0	0	0
専門医新規認定審査・認定料	78,705,000	43,626,000	35,079,000
専門医移行更新審査・認定料	236,511,000	178,310,000	58,201,000
共通講習eラーニング受講料	9,880,200	6,596,700	3,283,500
英文認定証発行料	632,500	1,155,000	△ 522,500
専門医認定証再発行料	390,500	181,500	209,000
サブスペシャリティ領域審査・認定料	4,950,000	8,250,000	△ 3,300,000
サブスペシャリティ領域プログラム・カリキュラム審査・認定料	0	0	0
総合診療専門医認定試験受験料	16,775,000	4,565,000	12,210,000
総合診療専門医認定料	2,563,000	814,000	1,749,000
総合診療専門医登録管理料・システム利用料	13,640,000	11,220,000	2,420,000
総合診療専門医特任指導医講習会受講料	56,232,000	11,847,000	44,385,000
総合診療専門医プログラム統括責任者講習会受講料	2,904,000	2,200,000	704,000
総合診療特任指導医認定証発行手数料	181,500	555,500	△ 374,000
総合診療専門医学修コンテンツ受講料(単位取得)	0	0	0
総合診療専門医研修公式テキストブック販売代	441,980	43,120	398,860
総合診療専門医研修公式テキストブック著作物利用料	375,845	323,400	52,445
事業収益計	598,043,025	280,054,720	317,988,305
受取補助金等			
受取補助金	119,547,000	100,013,000	19,534,000
受取補助金等計	119,547,000	100,013,000	19,534,000
雑収益			
受取利息	1,646	807	839
雑収益	597,000	1,810	595,190
雑収益計	598,646	2,617	596,029
経常収益計	750,193,783	413,515,330	336,678,453
(2) 経常費用			
事業費			
給料手当	111,097,628	81,269,373	29,828,255
人材派遣費	13,358,116	10,961,507	2,396,609
退職給付費用	2,456,507	0	2,456,507
法定福利費	17,888,790	12,489,255	5,399,535
福利厚生費	1,509,591	679,554	830,037
会議費	1,773,747	188,477	1,585,270
交際費	932,882	451,780	481,102
出張旅費	413,030	267,613	145,417
旅費交通費	2,536,819	1,206,869	1,329,950
通信運搬費	9,567,739	2,815,364	6,752,375
什器備品減価償却費	1,077,924	0	1,077,924
ソフトウェア減価償却費	17,634,831	16,483,619	1,151,212
消耗品費	1,795,085	5,110,735	△ 3,315,650
修繕費	1,055,985	475,870	580,115
印刷製本費	2,873,159	2,470,754	402,405
認定証作成費	52,446,193	44,408,816	8,037,377
光熱水料費	796,421	27,366	769,055
賃借料	37,673,255	18,622,530	19,050,725
事務機器使用料	979,291	11,177,200	△ 10,197,909
クラウド利用料	3,092,269	0	3,092,269
委託費	69,493,627	84,594,750	△ 15,101,123
支払報酬	1,814,771	1,800,353	14,418
諸謝金	6,505,000	7,550,000	△ 1,045,000
租税公課	37,241,812	12,511,000	24,730,812
支払利息	186,465	7,870	178,595
支払手数料	5,769,292	777,477	4,991,815
雑費	87,600	68,800	18,800
事業費計	402,057,829	316,416,932	85,640,897
管理費			
給料手当	49,899,309	41,589,809	8,309,500
退職給付費用	883,268	173	883,095
法定福利費	7,532,596	6,369,655	1,162,941
福利厚生費	573,245	421,237	152,008
会議費	1,798,110	1,289,189	508,921
交際費	338,459	185,521	152,938
出張旅費	1,352,668	69,601	1,283,067
旅費交通費	3,076,398	1,549,427	1,526,971
通信運搬費	794,632	1,064,661	△ 270,029
建物付属設備減価償却費	66,330	11,055	55,275
建物減価償却費	85,800	21,450	64,350
什器備品減価償却費	398,684	872,955	△ 474,271
ソフトウェア減価償却費	123,200	0	123,200
商標償却	31,314	0	31,314
消耗品費	456,287	2,093,132	△ 1,636,845
修繕費	390,571	168,869	221,702
印刷製本費	388,045	234,182	153,863
光熱水料費	294,567	11,728	282,839
賃借料	9,356,027	5,953,250	3,402,777
事務機器使用料	362,203	1,635,428	△ 1,273,225
クラウド利用料	1,120,521	0	1,120,521
委託費	1,617,742	6,104,230	△ 4,486,488
支払報酬	671,217	728,723	△ 57,506
諸謝金	350,000	250,000	100,000
租税公課	57,104	13,070	44,034
支払利息	68,967	3,372	65,595
支払手数料	377,787	175,989	201,798
事務登録料	194,762	0	194,762
雑費	32,400	30,000	2,400
管理費計	82,602,213	70,878,020	11,724,193
経常費用計	484,660,042	387,294,952	97,365,090
評価損益等調整前当期経常増減額	265,533,741	26,220,378	239,313,363
当期経常増減額	265,533,741	26,220,378	239,313,363
2. 経常外増減の部			
(1) 経常外収益			
経常外収益計			
(2) 経常外費用			
その他の経常外費用			
雑損失	59,100	0	59,100
固定資産除却損	0	1,386,712	△ 1,386,712
その他の経常外費用計	59,100	1,386,712	△ 1,327,612
経常外費用計	59,100	1,386,712	△ 1,327,612
当期経常外増減額	△ 59,100	△ 1,386,712	1,327,612
税引前当期一般正味財産増減額	265,474,641	24,833,666	240,640,975
法人税、住民税及び事業税	70,000	70,000	0
当期一般正味財産増減額	265,404,641	24,763,666	240,640,975
一般正味財産期首残高	△ 1,383,813	△ 26,147,479	24,763,666
一般正味財産期末残高	264,020,828	△ 1,383,813	265,404,641
II 指定正味財産増減の部			
当期指定正味財産増減額			
指定正味財産期首残高			
指定正味財産期末残高			
III 基金増減の部			
基金受入額	0	10,000,000	△ 10,000,000
基金返還額			
当期基金増減額	0	10,000,000	△ 10,000,000
基金期首残高	40,000,000	30,000,000	10,000,000
基金期末残高	40,000,000	40,000,000	0
IV 正味財産期末残高	304,020,828	38,616,187	265,404,641

正味財産増減計算書内訳表
令和 4年 4月 1日から令和 5年 3月31日まで

(単位:円)

科目	実施事業会計						法人会計	合計
	研修プログラム 関連事業	専門医認定・ 更新関連事業	サブスペシャ ルティ領域関連事業	総合診療 関連事業	共通事業	小計		
I 一般正味財産増減の部								
1. 経常増減の部								
(1) 経常収益								
特定資産運用益								
特定資産受取利息							112	112
特定資産運用益計							112	112
受取会費								
受取会費計							32,005,000	32,005,000
事業収益								
プログラム審査・認定料	173,745,000						173,745,000	173,745,000
連携施設認定証発行料・再発行料	115,500						115,500	115,500
プログラム認定証再発行料	0						0	0
専門医新規認定審査・認定料		78,705,000					78,705,000	78,705,000
専門医移行更新審査・認定料		236,511,000					236,511,000	236,511,000
英文認定証発行料		632,500					632,500	632,500
専門医認定証再発行料		390,500					390,500	390,500
共通講習eラーニング受講料		9,880,200					9,880,200	9,880,200
サブスペシャルティ領域審査・認定料			4,950,000				4,950,000	4,950,000
サブスペシャルティ領域プログラム・カリキュラム審査・認定料				0			0	0
総合診療専門医認定試験受験料				16,775,000			16,775,000	16,775,000
総合診療専門医認定料				2,563,000			2,563,000	2,563,000
総合診療専攻医登録管理料・システム利用料				13,640,000			13,640,000	13,640,000
総合診療専門医特任指導医講習会受講料				56,232,000			56,232,000	56,232,000
総合診療専門医プログラム統括責任者講習会受講料				2,904,000			2,904,000	2,904,000
総合診療特任指導医認定証発行手数料				181,500			181,500	181,500
総合診療専門医学修コンテンツ受講料(単位取得)				0			0	0
総合診療専門研修公式テキストブック販売代				441,980			441,980	441,980
総合診療専門研修公式テキストブック著作物利用料				375,845			375,845	375,845
事業収益計	173,860,500	326,119,200	4,950,000	93,113,325			598,043,025	598,043,025
受取補助金等								
受取補助金	33,888,000	34,838,000	11,953,000	38,868,000			119,547,000	119,547,000
受取補助金等計	33,888,000	34,838,000	11,953,000	38,868,000			119,547,000	119,547,000
雑収益								
受取利息				740			740	1,646
雑収益計				7,200			7,200	589,800
雑収益計				7,940			590,706	598,646
経常収益計	207,748,500	360,957,200	16,903,000	131,989,265			717,597,965	32,595,818
(2) 経常費用								
事業費								
給料手当	28,398,954	26,519,256	17,923,730	38,255,688			111,097,628	111,097,628
人材派遣費	6,775,545	0	2,077,192	4,505,379			13,358,116	13,358,116
退職給付費用	512,809	455,831	804,121	683,746			2,456,507	2,456,507
法定福利費	4,708,899	4,259,484	2,910,678	6,009,729			17,888,790	17,888,790
福利厚生費	407,392	453,096	224,260	424,843			1,509,591	1,509,591
会議費	168,708	104,228	1,416,038	84,773			1,773,747	1,773,747
交際費	255,965	200,568	175,497	300,852			932,882	932,882
出張旅費	207,024	206,006	0	0			413,030	413,030
旅費交通費	898,612	610,996	458,879	568,332			2,536,819	2,536,819
通信運搬費	5,099,295	2,973,885	412,031	1,082,528			9,567,739	9,567,739
什器備品減価償却費	280,556	236,257	206,725	354,386			1,077,924	1,077,924
ソフトウェア減価償却費	10,222,292	2,304,922	0	5,107,617			17,634,831	17,634,831
消耗品費	321,091	270,392	236,593	967,009			1,795,085	1,795,085
修繕費	274,845	231,449	202,518	347,173			1,055,985	1,055,985
印刷製本費	373,069	1,180,453	1,074,708	344,929			2,873,159	2,873,159
認定証作成費	944,218	51,426,735	75,240	0			52,446,193	52,446,193
光熱水料費	207,288	174,558	152,738	261,837			796,421	796,421
賃借料	9,333,800	9,325,465	9,319,908	9,694,082			37,673,255	37,673,255
事務機器使用料	254,884	214,639	187,809	321,959			979,291	979,291
クラウド利用料	788,515	664,012	581,011	1,058,731			3,092,269	3,092,269
委託費	23,436,029	24,476,623	7,229,385	14,351,590			69,493,627	69,493,627
支払報酬	472,338	397,758	348,038	596,637			1,814,771	1,814,771
諸謝金	250,000	410,000	0	5,845,000			6,505,000	6,505,000
租税公課	10,820,467	20,296,515	308,071	5,816,759			37,241,812	37,241,812
支払利息	48,532	40,869	35,760	61,304			186,465	186,465
支払手数料	4,351,144	388,874	195,890	833,384			5,769,292	5,769,292
雑費	22,800	19,200	16,800	28,800			87,600	87,600
事業費計	109,735,071	147,842,071	46,573,620	97,907,067			402,057,829	0
管理費								
給料手当							49,899,309	49,899,309
退職給付費用							883,268	883,268
法定福利費							7,532,596	7,532,596
福利厚生費							573,245	573,245
会議費							1,798,110	1,798,110
交際費							338,459	338,459
出張旅費							1,352,668	1,352,668
旅費交通費							3,076,398	3,076,398
通信運搬費							794,632	794,632
建物減価償却費							85,800	85,800
建物付属設備減価償却費							66,330	66,330
什器備品減価償却費							398,684	398,684
ソフトウェア減価償却費							123,200	123,200
商標償却							31,314	31,314
消耗品費							456,287	456,287
修繕費							390,571	390,571
印刷製本費							388,045	388,045
光熱水料費							294,567	294,567
賃借料							9,356,027	9,356,027
事務機器使用料							362,203	362,203
クラウド利用料							1,120,521	1,120,521
委託費							1,617,742	1,617,742
支払報酬							671,217	671,217
諸謝金							350,000	350,000
租税公課							57,104	57,104
支払利息							68,967	68,967
支払手数料							377,787	377,787
事務登録料							104,762	104,762
雑費							32,400	32,400
管理費計							82,602,213	82,602,213
経常費用計	109,735,071	147,842,071	46,573,620	97,907,067			402,057,829	484,660,042
評価損益等調整前当期経常増減額	98,013,429	213,115,129	△ 29,670,620	34,082,198			315,540,136	△ 50,066,395
当期経常増減額	98,013,429	213,115,129	△ 29,670,620	34,082,198			315,540,136	△ 50,066,395
2. 経常外増減の部								
(1) 経常外収益								
経常外収益計								
(2) 経常外費用								
その他の経常外費用								
雑損失							59,100	59,100
その他の経常外費用計							59,100	59,100
経常外費用計							59,100	59,100
当期経常外増減額							△ 59,100	△ 59,100
他会計振替前当期一般正味財産増減額	98,013,429	213,115,129	△ 29,670,620	34,082,198			315,540,136	△ 50,066,495
税引前当期一般正味財産増減額	98,013,429	213,115,129	△ 29,670,620	34,082,198			315,540,136	△ 50,066,495
法人税、住民税及び事業税							70,000	70,000
当期一般正味財産増減額	98,013,429	213,115,129	△ 29,670,620	34,082,198			315,540,136	△ 50,136,495
一般正味財産期首残高	△ 116,708,777	440,421,360	△ 34,774,298	△ 74,567,342	143,200		214,514,143	△ 215,897,956
一般正味財産期末残高	△ 18,695,348	653,536,489	△ 64,444,918	△ 40,485,144	143,200		530,054,279	△ 266,033,451
II 指定正味財産増減の部								
当期指定正味財産増減額								
指定正味財産期首残高								
指定正味財産期末残高								
III 基金増減の部								
基金受入額								
基金返還額								
当期基金増減額								
基金期首残高							40,000,000	40,000,000
基金期末残高							40,000,000	40,000,000
IV 正味財産期末残高	△ 18,695,348	653,536,489	△ 64,444,918	△ 40,485,144	143,200		530,054,279	△ 226,033,451

財務諸表に対する注記

1. 継続組織の前提に関する注記
該当なし

2. 重要な会計方針

(1) 固定資産の減価償却の方法

- 建物
 - 定額法によっている。
 - 建物付風設備
 - 定額法によっている。
- 什器備品
 - 定額法によっている。
- 商標権
 - 償却期間（10年）に基づく定額法によっている。
 - 日本専門医機構ロゴマーク等
- ソフトウェア
 - 利用可能期間（5年）に基づく定額法によっている。
 - 専門研修プログラム登録システム
 - 専攻医登録システム
 - 専門研修プログラム管理システム
 - 連携施設認定証発行システム
 - 共通講習申請システム
 - 総合診療版J-OSLER
 - 総合診療オンライン研修システム
 - 総合診療専門研修管理システム（GRS）
 - ウェブサイト

(2) 引当金の計上基準

- 退職給付引当金
 - 退職給付に備えるため、期末退職給与の自己都合要支給額相当額を計上している。

(3) 消費税等の会計処理

- 消費税等の会計処理は税込方式によっている。

3. 会計方針の変更

該当なし

4. 表示方針の変更

- 表示科目の変更
 - 前会計年度まで流動負債の「未払金」に含めて表示していたもののうち、一定の契約に従い継続して役務の提供を受ける役務に対する未払分については、当期より「未払費用」として区分掲記している。

5. 基本財産及び特定資産の増減額及びその残高

基本財産及び特定資産の増減額及びその残高は、次のとおりである。

(単位:円)

科目	前期末残高	当期増加額	当期減少額	当期末残高
特定資産				
退職給付引当資産	11,339,673	2,849,037	755,737	13,432,973
小計	11,339,673	2,849,037	755,737	13,432,973
合計	11,339,673	2,849,037	755,737	13,432,973

6. 基本財産及び特定資産の財源等の内訳

基本財産及び特定資産の財源等の内訳は、次のとおりである。

(単位:円)

科目	当期末残高	(うち指定正味財産からの充当額)	(うち一般正味財産からの充当額)	(うち負債に対応する額)
特定資産				
退職給付引当資産	13,432,973	—	—	13,432,973
小計	13,432,973	—	—	13,432,973
合計	13,432,973	—	—	13,432,973

7. 担保に供している資産

該当なし

8. 固定資産の取得価額、減価償却累計額及び当期末残高

固定資産の取得価額、減価償却累計額及び当期末残高は、次のとおりである。

(単位:円)

科目	取得価額	減価償却累計額	当期末残高
その他固定資産			
建物	4,182,750	0	4,182,750
建物付風設備	912,615	0	912,615
什器備品	5,688,259	0	5,688,259
商標権	101,777	0	101,777
ソフトウェア	47,344,318	0	47,344,318
小計	58,229,719	0	58,229,719
合計	58,229,719	0	58,229,719

9. 債権の債権金額、貸倒引当金の当期末残高及び当該債権の当期末残高

債権の債権金額、貸倒引当金の当期末残高及び当該債権の当期末残高は、次のとおりである。

(単位:円)

科目	債権金額	貸倒引当金の当期末残高	債権の当期末残高
未収金	35,001,749	0	35,001,749
仮払金	3,000	0	3,000
合計	35,004,749	0	35,004,749

10. 保証債務(債務保証を主たる目的事業としている場合を除く。)等の偶発債務

該当なし

11. 満期保有目的の債券の内訳並びに帳簿価額、時価及び評価損益

該当なし

12. 補助金等の内訳並びに交付者、当期の増減額及び残高

(単位:円)

補助金等の名称	交付者	前期末残高	当期増加額	当期減少額	当期末残高
補助金					
医療施設運営費等補助金	厚生労働省	0	119,547,000	0	119,547,000
合計		0	119,547,000	0	119,547,000

13. 基金及び代替基金の増減額及びその残高

基金及び代替基金の増減額及びその残高は、次のとおりである。

(単位:円)

科目	前期末残高	当期増加額	当期減少額	当期末残高
基金				
基金	40,000,000	0	0	40,000,000
基金計	40,000,000	0	0	40,000,000
合計	40,000,000	0	0	40,000,000

14. 指定正味財産から一般正味財産への振替額の内訳

該当なし

15. 関連当事者との取引の内容

該当なし

16. 重要な後発事象

該当なし

17. その他

該当なし

附属明細書

1. 重要な固定資産の明細

(単位:円)

区分	資産の種類	期首帳簿価額	当期増加額	当期減少額	期末帳簿価額
特定資産	退職給付引当資産	11,339,673	2,849,037	755,737	13,432,973
	特定資産計	11,339,673	2,849,037	755,737	13,432,973
その他固定資産	建物	4,268,550	0	85,800	4,182,750
	建物付属設備	978,945	0	66,330	912,615
	什器備品	4,337,449	2,827,418	1,476,608	5,688,259
	商標権	133,091	0	31,314	101,777
	ソフトウェア	30,963,299	34,139,050	17,758,031	47,344,318
	敷金	17,577,668	17,577,668	0	35,155,336
	その他固定資産計	58,259,002	54,544,136	19,418,083	93,385,055

2. 引当金の明細

(単位:円)

科目	期首残高	当期増加額	当期減少額		期末残高
			目的使用	その他	
退職給付引当金	11,339,673	2,849,037	755,737	0	13,432,973

収支計算書
令和 4年 4月 1日から令和 5年 3月31日まで




(単位:円)

科目	予算額	決算額	差異
I 事業活動収支の部			
1. 事業活動収入			
特定資産運用収入			
特定資産利息収入	0	112	△ 112
特定資産運用収入計	0	112	△ 112
会費収入			
受取会費収入	34,105,000	32,005,000	2,100,000
会費収入計	34,105,000	32,005,000	2,100,000
事業収入			
プログラム審査・認定料収入	158,620,000	173,745,000	△ 15,125,000
連携施設認定証発行料収入・再発行料収入	275,000	115,500	159,500
プログラム認定証再発行料収入	0	0	0
専門医新規認定審査・認定料収入	100,969,000	78,705,000	22,264,000
専門医移行更新審査・認定料収入	110,858,000	236,511,000	△ 125,653,000
英文認定証発行料収入	225,500	832,500	△ 407,000
専門医認定証再発行料収入	55,000	390,500	△ 335,500
共通講習eラーニング受講料収入	27,828,900	9,880,200	17,948,700
サブスペシャリティ領域審査・認定料収入	9,900,000	4,950,000	4,950,000
サブスペシャリティ領域プログラム・カリキュラム審査・認定料収入	54,538,000	0	54,538,000
総合診療専門医認定試験受験料収入	11,000,000	16,775,000	△ 5,775,000
総合診療専攻医登録管理料収入・システム利用料収入	1,870,000	2,565,000	△ 695,000
総合診療専門医特任指導医講習会受講料収入	12,650,000	13,640,000	△ 990,000
総合診療専門医プログラム総括責任者講習会受講料収入	29,700,000	56,232,000	△ 26,532,000
総合診療専門医プログラム総括責任者講習会受講料収入	1,320,000	2,904,000	△ 1,584,000
総合診療特任指導医認定証発行手数料収入	110,000	181,500	△ 71,500
総合診療専門医医学修コンテンツ受講料(単位取得)収入	1,254,000	0	1,254,000
総合診療専門研修公式テキスト販売代収入	323,400	441,980	△ 118,580
総合診療専門研修公式テキストブック著作物利用料収入	323,400	375,845	△ 52,445
事業収入計	521,820,200	598,043,025	△ 76,222,825
補助金等収入			
受取補助金収入	80,000,000	119,547,000	△ 39,547,000
補助金等収入計	80,000,000	119,547,000	△ 39,547,000
雑収入			
受取利息収入	-	1,646	△ 1,646
雑収入	-	597,000	△ 597,000
雑収入計	0	598,646	△ 598,646
事業活動収入計	635,925,200	750,193,783	△ 114,268,583
2. 事業活動支出			
事業費支出			
給料手当支出	120,182,000	111,097,628	9,084,372
人材派遣費支出	10,080,000	13,358,116	△ 3,278,116
退職給付支出	0	1,246,475	△ 1,246,475
法定福利費支出	21,634,000	17,888,790	3,745,210
福利厚生費支出	1,440,000	1,509,591	△ 69,591
会議費支出	1,500,000	1,773,747	△ 273,747
交際費支出	1,032,000	932,882	99,118
出張旅費支出	1,385,000	413,030	1,171,970
旅費交通費支出	6,082,000	2,536,819	3,545,181
通信運搬費支出	2,520,000	9,567,739	△ 7,047,739
消耗品費支出	2,306,000	1,233,715	1,072,285
修繕費支出	295,000	1,055,985	△ 760,985
印刷製本費支出	3,600,000	2,873,159	726,841
認定証作成費支出	43,025,000	52,446,193	△ 9,421,193
光熱水料費支出	1,728,000	796,421	931,579
賃借料支出	37,306,000	37,673,255	△ 367,255
保険料支出	-	-	-
事務機器使用料支出	15,298,000	979,291	14,318,709
クラウド利用料支出	-	3,092,269	△ 3,092,269
委託費支出	68,612,000	69,493,627	△ 881,627
支払報酬支出	2,160,000	1,814,771	345,229
諸謝金支出	16,890,000	6,505,000	10,385,000
租税公課支出	30,003,000	37,241,812	△ 7,238,812
支払利息支出	56,000	186,465	△ 130,465
支払手数料支出	755,000	5,769,292	△ 5,014,292
雑費支出	668,000	87,600	580,400
事業費支出計	388,757,000	381,673,672	7,183,328
管理費支出			
給料手当支出	53,408,000	49,899,309	3,508,691
法定福利費支出	9,614,000	7,532,596	2,081,404
福利厚生費支出	560,000	573,245	△ 13,245
会議費支出	560,000	1,798,110	△ 1,238,110
交際費支出	560,000	338,459	221,541
出張旅費支出	560,000	1,352,668	△ 792,668
旅費交通費支出	5,827,000	3,076,398	2,750,602
通信運搬費支出	3,500,000	794,632	2,705,368
消耗品費支出	1,120,000	456,287	663,713
修繕費支出	140,000	390,571	△ 250,571
印刷製本費支出	1,400,000	388,045	1,011,955
光熱水料費支出	672,000	294,567	377,433
賃借料支出	9,350,000	9,356,027	△ 6,027
保険料支出	-	-	-
事務機器使用料支出	1,820,000	362,203	1,457,797
クラウド利用料支出	-	1,120,521	△ 1,120,521
委託費支出	840,000	1,617,742	△ 777,742
支払報酬支出	840,000	671,217	168,783
諸謝金支出	500,000	350,000	150,000
租税公課支出	150,000	57,104	92,896
支払利息支出	18,000	68,967	△ 50,967
支払手数料支出	280,000	377,787	△ 97,787
事務経費支出	-	104,762	△ 104,762
雑費支出	280,000	32,400	247,600
管理費支出計	91,999,000	81,013,617	10,985,383
その他の支出			
雑損失支出	0	59,100	△ 59,100
法人税、住民税及び事業税	70,000	70,000	0
その他の支出計	70,000	129,100	△ 59,100
事業活動支出計	480,826,000	462,716,359	18,109,641
事業活動収支差額	155,099,200	287,477,394	△ 132,378,194
II 投資活動収支の部			
1. 投資活動収入			
特定資産取崩収入			
退職給付引当資産取崩収入	0	755,737	△ 755,737
特定資産取崩収入計	0	755,737	△ 755,737
投資活動収入計	0	755,737	△ 755,737
2. 投資活動支出			
特定資産取得支出			
退職給付引当資産取得支出	5,378,000	2,849,037	2,528,963
特定資産取得支出計	5,378,000	2,849,037	2,528,963
固定資産取得支出			
什器備品購入支出	1,500,000	2,827,418	△ 1,327,418
ソフトウェア購入支出	78,285,000	34,139,050	44,145,950
固定資産取得支出計	79,785,000	36,966,468	42,818,532
敷金・保証金支出			
敷金支出	17,577,668	17,577,668	0
敷金・保証金支出計	17,577,668	17,577,668	0
投資活動支出計	102,740,668	57,393,173	45,347,495
投資活動収支差額	△ 102,740,668	△ 56,637,436	△ 46,103,232
III 財務活動収支の部			
1. 財務活動収入			
財務活動収入計			
2. 財務活動支出			
借入金返済支出			
長期借入金返済支出	119,046,200	119,046,200	0
借入金返済支出計	119,046,200	119,046,200	0
財務活動支出計	119,046,200	119,046,200	0
財務活動収支差額	△ 119,046,200	△ 119,046,200	0
IV 予備費支出	1,000,000	0	1,000,000
当期収支差額	△ 67,687,668	111,793,758	△ 179,481,426
前期繰越収支差額	0	98,799,705	△ 98,799,705
次期繰越収支差額	△ 67,687,668	210,593,463	△ 278,281,131

令和 5 年 6 月 15 日

監査報告

一般財団法人 日本専門医機構

監事 茂松 英人 
監事 相澤 孝夫 
監事 兼松 隆之 

令和 4 年度の事業報告、計算書類、これらの附属明細書、その他理事の職務執行の監査について、次のとおり報告します。

1 監査の方法及びその内容

監事間の協議により、監査方針を定めた上で調査を行い、その結果を監事間で協議して、監査を実施しました。具体的には、理事会その他の重要な会議に出席し、会計帳簿、会計書類、重要な決裁文書及び報告書を閲覧し、当法人の理事等から、職務の執行状況等について定期的に報告を受け、また、随時説明を求めました。

2 監査の結果

- (1) 事業報告及びその附属明細書は法令及び定款に従い当法人の状況を正しく表示しています。
- (2) 理事の職務の遂行に関し、不正の行為又は法令若しくは定款に違反する重大な事実はありません。
- (3) 計算書類とその附属明細書は当法人の財産及び損益の状況を全ての重要な点において適正に表示しています。

以上